



## Chirurgiczny Protokół Nawiercania

NICE - zalecany do wszystkich typów kości D1, D2, D3, D4



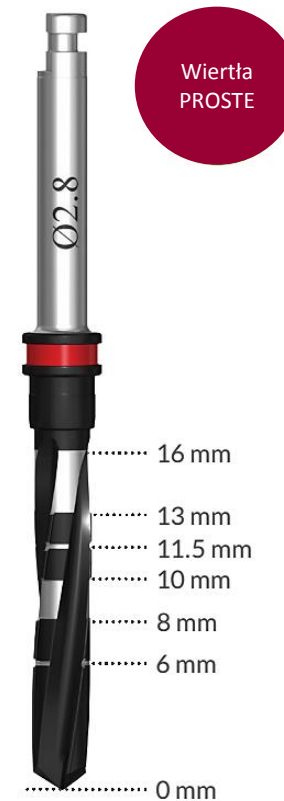
Kolejność zastosowania **Wiertła PROSTYCH**

Ø Implantu	Kość Miękka D4	Kość Średnia D2 ; D3	Kość Twarda D1
Ø 3.2	2.0	2.0	2.0
		2.8	2.8
		*	2.8/3.0

\* W przypadku gęstej warstwy korykalnej użyć wiertła Ø 3.0 mm.

Wiertło stopniowane może być zastąpione wiertłem prostym, służącym do wykonania nawiertu krótszego o 3 mm od długości wiertła.

Protokół postępowania zalecany jest dla wszystkich przypadków klinicznych.



Modele i rozmiary wiertel



Wiertła **PROSTE** Stal Nierdzewna  
Nr kat / kolorowy kod



Ø 2.0	Ø 2.5*	Ø 2.8	Ø 3.0**
4204	4244	4284	4306

\* Wiertło Ø 2.5 mm nie jest umieszczone w protokołach nawiercania.  
est ono oferowane jako opcja dla poszerzenia możliwości pracy chirurga.


Wiertła **PROSTE POWLEKANE**  
Nr kat / kolorowy kod




Ø 2.0	Ø 2.4	Ø 2.8	Ø 3.0**
4550	4551	4552	4553

\*\* Wiertło Ø 3.0 mm jest używane tylko do implantów NICE.

Stopery do wiertel **POWLEKANYCH**

Średnica wiertła	Group A: Ø 2.0 - Ø 2.4					Group B: Ø 2.8 - Ø 3.0				
	L6	L8	L10	L11.5	L13	L6	L8	L10	L11.5	L13
Długość wiertła										
Kod	DS-A-L6	DS-A-L8	DS-A-L10	DS-A-L11.5	DS-A-L13	DS-B-L6	DS-B-L8	DS-B-L10	DS-B-L11.5	DS-B-L13
Nr. Kat.	4561	4562	4563	4564	4565	4566	4567	4568	4569	4570

Średnica wiertła	Group C: Ø 3.2 - Ø 3.65					Group D: Ø 4.1 - Ø 4.5				
	L6	L8	L10	L11.5	L13	L6	L8	L10	L11.5	L13
Długość wiertła										
Kod	DS-C-L6	DS-C-L8	DS-C-L10	DS-C-L11.5	DS-C-L13	DS-D-L6	DS-D-L8	DS-D-L10	DS-D-L11.5	DS-D-L13
Nr. Kat.	4573	4574	4575	4576	4577	4578	4579	4580	4581	4582